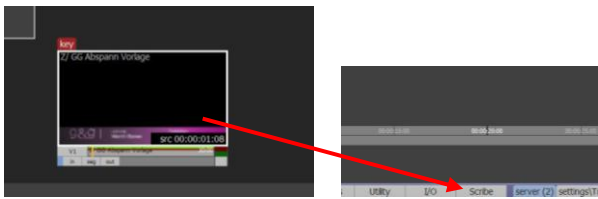
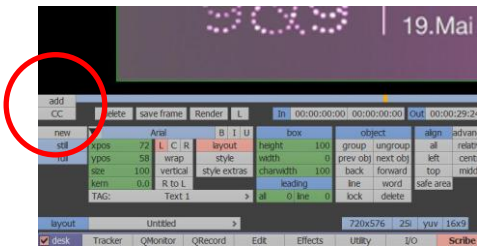


GG Abspann

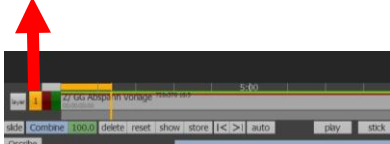
1. Z/ GG Abspann Vorlage auf Scribe ziehen.



2. Von QScribe auf CC wechseln.




3. Zusammengelegte Layer durch ziehen nach oben sichtbar machen.



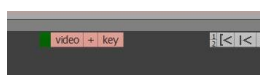
4. Layer 2 auswählen und mit Edit zu Scribe wechseln. Nach editieren des Rolltitels zurück zu CC.



5. Wird der Abspann nicht auf dem NB9 bearbeitet verschwindet das SRF Logo
Abhilfe: Z/ SRF Logo in den Clip Ordner ziehen. Leeres Logo aktivieren. Anschliessend SRF Logo vom Clip Ordner auf die Texture ziehen.



6. Gleiches Vorgehen mit CC Layer 3 um das Datum zu ändern.



7. Abspann mit Video+Key rendern.